



»E-list zdravnika sekundarija v obveznem delu«

Vloga: Neposredni mentor

Navodila za uporabo
Verzija 1.0

Oktober 2022

Kazalo

1	UVOD	4
1.1	Omogočene vsebine aplikacije.....	4
2	DELOVNO OKOLJE APLIKACIJE	5
2.1	Uporabniške vloge	5
2.2	Opis uporabniškega vmesnika.....	5
2.2.1	Naslovna vrstica.....	6
2.2.2	Stranski meni	6
2.2.3	Osrednje delovno področje	7
2.3	Seznam osnovnih gradnikov (gumbov, ikon, vnosnih polj, povezav...).....	7
2.4	Splošne oblike obrazcev	8
2.4.1	Obrazec s seznamom zapisov.....	8
2.4.2	Obrazec za delo z zapisom.....	9
2.5	Validacija obrazcev - preverjanje pravilnosti vnosov	10
3	VSEBINE APLIKACIJE – VLOGA NEPOSREDNI MENTOR	11
3.1	Moji sekundariji	11
3.2	Opravljeni posegi.....	11
3.2.1	Seznam opravljenih posegov.....	11
3.2.2	Potrjevanje/zavrnitev opravljenega posega.....	12
3.3	Potrjevanje/zavrnitev ostalih zapisov	12
3.4	Dokumenti mentorjev.....	13
3.4.1	Seznam dokumentov mentorjev	13
3.4.2	Dodajanje dokumenta	13
3.4.3	Spreminjanje dokumenta.....	14
3.4.4	Brisanje dokumenta.....	14
3.5	Obveščanje	14
3.6	Poročilo o opravljenih posegih/obravnavah	15

Kazalo slik

Slika 1: Uporabniški vmesnik aplikacije.....	6
Slika 2: Naslovna vrstica.....	6
Slika 3: Stranski meni	6
Slika 4: Seznam zapisov.....	9
Slika 5: Obrazec za delo z zapisom – potrditev/zavrnitev	10
Slika 6: Validacija obrazca.....	10
Slika 7: Moji sekundariji.....	11
Slika 8: Seznam opravljenih posegov	11
Slika 9: Potrjen opravljen poseg.....	12
Slika 10: Seznam dokumentov	13
Slika 11: Vnos dokumenta	14
Slika 12: Poročilo o opravljenih posegih/obravnavah v izbranem obdobju.....	15

1 Uvod

V navodilih je predstavljena uporaba spletne aplikacije »E-list zdravnika sekundarija v obveznem delu«. Predstavljeni so načini in primeri dela z aplikacijo za uporabniški profil »Neposredni mentor«.

OPOMBA:

Podatki vidni na slikah aplikacije so zgolj testne narave in nimajo nobene povezave z realnostjo, zato na podatke ne obračajte pozornosti.

1.1 Omogočene vsebine aplikacije

Omogočene vsebine:

- Moji sekundariji
- Posegi (plan)
- Opravljeni posegi
- Kroženja
- Preizkus znanja in usposobljenosti
- Tečaji
- Konference
- Članki
- Izobraževanja
- Raziskovanja
- Literatura
- Druga spl. opravila
- Dokumenti mentorjev
- Statistika E-lista

2 Delovno okolje aplikacije

2.1 Uporabniške vloge

Vstop v aplikacijo je mogoč z naslednjimi uporabniškimi vlogami:

- **Sekundarij v obveznem delu**
Uporabnik s to vlogo dostopa in manipulira s podatki o svoji specializaciji.
- **Neposredni mentor**
Uporabnik s to vlogo dostopa do posegov in ostalih zapisov sekundarijev katerim neposredni mentor je. Posege in ostale zapise lahko potrdi/zavrne.
- **Nadzorni mentor**
Uporabnik s to vlogo dostopa do kroženj, posegov in ostalih zapisov sekundarijev katerim nadzorni mentor je. Kroženja, posege in ostale zapise lahko potrdi/zavrne. Omogočen ima vnos dokumentov in pregled nad statistikami.
- **Koordinator**
Uporabnik s to vlogo dostopa do kroženj, posegov in ostalih zapisov sekundarijev . E-liste, kroženja, posege in ostale zapise lahko potrdi/zavrne. Omogočen ima pregled nad statistikami.

sekundarije

Uporabnik ima lahko dodeljeno eno ali več vlog. Ob vstopu v aplikacijo izbere eno od vlog. S klikom na povezavo *Spremeni vlogo*, lahko vlogo kasneje zamenja.

2.2 Opis uporabniškega vmesnika

Uporabniški vmesnik aplikacije sestavljajo:

- naslovna vrstica,
- stranski meni in
- osrednje delovno področje.

The screenshot shows the user interface of the 'E-list' application. On the left is a sidebar menu with the logo of the 'ZDRAVNIŠKA ZBORNICA SLOVENIJE' and various navigation options. The main area is titled 'E-list' and shows the user's profile: 'Oseba: NNM zdravnik ZZ test () Vloga: Nadzorni mentor'. Below this is a section for 'Sporočila' (Messages) with a table that currently displays 'Ni zapisov' (No records).

Slika 1: Uporabniški vmesnik aplikacije

2.2.1 Naslovna vrstica

Naslovna vrstica vsebuje naslednje podatke:

- logotip in naziv aplikacije,
- ime in vlogo prijavljenega uporabnika,
- ime neposrednega mentorja,
- povezave za odjavo, pomoč in spremeni vlogo (vidna v kolikor ima uporabnik dodeljenih več vlog).

Sporočila

Moji sekundariji obvezni del

E-list Spremeni vlogo | Odjava |

Oseba: NNM zdravnik ZZ lest () Vloga: Nadzorni mentor

Seznam mojih sekundarijev obvezni del

E-listi, ki še čakajo moje potrditve.

Datum	Sekundarij	Št. IVZ	Potrdil n. mentor	Dne	Potrdil koordinator	Dne
Počisti filter						
1.5.2022	testni zdravnik sekund obvezni ZZ					

Slika 2: Naslovna vrstica

2.2.2 Stranski meni

Stranski meni vsebuje povezave do različnih vsebin aplikacije. Povezave v stranskem meniju so odvisne od pravic posamezne uporabniške vloge.









Slika 3: Stranski meni

2.2.3 Osrednje delovno področje

Po kliku na povezavo v stranskem meniju se v osrednji delovni površini prikazujejo ustrezni sezname, vnosni obrazci, statistike...

2.3 Seznam osnovnih gradnikov (gumbov, ikon, vnosnih polj, povezav...)

Izgled gradnika	Funkcija gradnika																																
	Gumb – S klikom na gumb sprožimo akcijo, ki je napisana na gumbu (npr. Shrani, Uredi, Prekliči...)																																
	Ikona Briši zapis – S klikom na ikono izbrišemo zapis iz evidence.																																
	Ikona Kopiraj zapis – S klikom na ikono kopiramo zapis.																																
	Pojavno okno šifranta – S klikom na ikono odpremo pojavno okno šifranta v katerem je mogoče napredno izbiranje in iskanje po šifrantu.																																
	Ikona Izbor zapisa – S klikom na ikono izberemo zapis.																																
Splošna ocena: <input type="radio"/> 1 <input type="radio"/> 2 <input type="radio"/> 3	Izbirno polje 1 – Izbirno polje s funkcijo ALI-ALI, kar pomeni, da je možno izbrati samo eno možnost. Možnost se izbere tako, da se z miško klikne v ustrezno izbiro.																																
Šifra posega: <table border="1" data-bbox="272 1272 788 1451"> <thead> <tr> <th>Koda</th> <th>Blok</th> <th>Poglavje</th> <th>Naziv</th> </tr> </thead> <tbody> <tr> <td>3841804</td> <td>549</td> <td>7</td> <td>Inciizija pljuč</td> </tr> <tr> <td>3841200</td> <td>550</td> <td>7</td> <td>Perkutana igelna biopsija pljuč</td> </tr> <tr> <td>3841802</td> <td>550</td> <td>7</td> <td>Biopsija pljuč</td> </tr> <tr> <td>3843800</td> <td>551</td> <td>7</td> <td>Segmentna resekcija pljuč</td> </tr> <tr> <td>3844000</td> <td>551</td> <td>7</td> <td>Klinasta resekcija pljuč</td> </tr> <tr> <td>3844001</td> <td>551</td> <td>7</td> <td>Radikalna klinasta resekcija pljuč</td> </tr> <tr> <td>9016900</td> <td>551</td> <td>7</td> <td>Endoskopska klinasta resekcija pljuč</td> </tr> </tbody> </table>	Koda	Blok	Poglavje	Naziv	3841804	549	7	Inciizija pljuč	3841200	550	7	Perkutana igelna biopsija pljuč	3841802	550	7	Biopsija pljuč	3843800	551	7	Segmentna resekcija pljuč	3844000	551	7	Klinasta resekcija pljuč	3844001	551	7	Radikalna klinasta resekcija pljuč	9016900	551	7	Endoskopska klinasta resekcija pljuč	Napredni izbirni seznam – V izbirnem seznamu so v naprej pripravljene zapisi oz. vrednosti. Izbirni seznam odpremo s klikom na puščico. Prikaže se prvih nekaj zapisov. S pomočjo drsnika se pomikamo po ostalih zapisih. Z vnosom niza znakov v polje se sproži ožanje seznama oziroma iskanje. Prikažejo se samo zapisi, ki vsebujejo vnesen niz.
Koda	Blok	Poglavje	Naziv																														
3841804	549	7	Inciizija pljuč																														
3841200	550	7	Perkutana igelna biopsija pljuč																														
3841802	550	7	Biopsija pljuč																														
3843800	551	7	Segmentna resekcija pljuč																														
3844000	551	7	Klinasta resekcija pljuč																														
3844001	551	7	Radikalna klinasta resekcija pljuč																														
9016900	551	7	Endoskopska klinasta resekcija pljuč																														
Št. posegov: <input type="text" value="1"/>	Vnosno polje – V vnosno polje vnašamo oz. spreminjamo tekstovne vrednosti zapisa																																
Opomba: <input type="text" value="test"/>	Več-vrstično vnosno polje – V vnosno polje vnašamo oz. spreminjamo tekstovne vrednosti zapisa v več vrsticah.																																

	<p>Izbira datuma – s klikom na polje se prikaže koledar v katerem se lahko pomikamo po mesecih in letih ter izberemo datum. Izbrani datum se prikaže v tekstovnem polju. Datum lahko vnesemo tudi ročno.</p>
---	---

*Opomba: Določeni gradniki so aktualni samo za določene uporabniške vloge.

2.4 Splošne oblike obrazcev


V aplikaciji se pojavljajo dve splošni obliki obrazcev:

- **Obrazec s seznamom zapisov** (obrazec prikazuje seznam zapisov, omogoča filtriranje ter sortiranje med njimi in izbiro posameznega zapisa).
- **Obrazec za delo z zapisom** (obrazec prikazuje izbrani zapis in omogoča urejanje zapisa (dodajanje, spreminjanje, brisanje zapisa, potrditev/zavrnitev zapisa)).

Funkcionalnosti, ki jih vsebujejo obrazci so podobne in so predstavljene v nadaljevanju.

2.4.1 Obrazec s seznamom zapisov

Na obrazcu se nahajajo vsi zapisi določene vsebine aplikacije (seznam posegov, kroženj šifranti, ...). Zapisi so urejeni po **straneh**, po katerih se premikamo s klikom na povezavo do zelene strani (številke strani se nahajajo na dnu seznama/tabele). Vsak zapis v seznamu ima prikazanih nekaj informativnih podatkov.

Zapise lahko **filtriramo** po posameznem stolpcu s klikom na ikono  poleg naziva posameznega stolpca in izborom vrednosti po kateri želimo filtrirati.

Opravljeni posegi

Vnesi nov opravljen poseg


Datum	Področje	Poseg	Diagnoza	Šifra	Ustanova	Dat. pos.	Št.	Nep. mentor	Potrdil/zavrnil		
18.1.2012	Vrste obsegov oz. obravnav pod nadzorstvom:	Kriokavstika	(All) (Blanks) (Non blanks)		onskega	UKC Ljubljana Dermatovenerološka klinika Specialistične dermatološke ambulante	18.01.2012	1	Ivan Đokić, dr. med.		
13.1.2012	Vrste posegov oz. obravnav samostojno:	Mikroskopski dokaz gonokokov v razmazu	- Posegi izven plana - Elektrokoagulacija Kriokavstika		požiralnika z m pri otroku	UKC Maribor Odd. za kožne in spolne bolezni	07.06.2011	1	mag. Katarina Kovež Novak, dr. med.		
13.1.2012	Vrste obsegov oz. obravnav pod nadzorstvom:	Probatorna ekscizija	Mikroskopski dokaz gonokokov v razmazu Probatorna ekscizija		a številnih	UKC Ljubljana Dermatovenerološka klinika Specialistične dermatološke ambulante	13.01.2012	1	prim. Ladislav Abrahamsberg, dr. dent. med.		
9.1.2012	Vrste obsegov oz. obravnav pod nadzorstvom:	Kriokavstika	neopredeljen	lokalizacija	intrakranialna	0.4 zobozdravstvene storitve d.o.o.	08.01.2012	10	Dzhamilyat Abdulkhalikova, dr. med.		
9.1.2012	Vrste obsegov oz. obravnav pod nadzorstvom:	Elektrokoagulacija	Bolezen predelovalcev lanu		Punkcija subarahnoidalnega prostora (cisterne)	IA - Dent zasebna zobna ordinacija Mateja Meh, dr. dent. med	09.01.2012	1	Simona Grasselli, dr. med.	Simona Grasselli, dr. med.	
4.1.2012	- Posegi izven plana -	- Posegi izven plana -	Drugi stimulansi centralnega živčevja		Izrezanje lezij v lobanjski kosti	A S M d.o.o.	03.01.2012	3	Ivana Abramič, dr. dent. med.		
16.12.2011	- Posegi izven plana -	- Posegi izven plana -	Druge vrste akutna infekcija zgornjih dihal na več mestih		Punkcija subarahnoidalnega prostora (cisterne)	IA - Dent zasebna zobna ordinacija Mateja Meh, dr. dent. med	16.12.2011	5	prim. Ladislav Abrahamsberg, dr. dent. med.		
14.12.2011	Vrste posegov oz. obravnav samostojno:	Probatorna ekscizija	Akutni nespecifični idiopatični perikarditis		Kateterizacija desnega srca	UKC Ljubljana Dermatovenerološka klinika Bolniški oddelek I, II	14.12.2011	1	Simona Grasselli, dr. med.	Simona Grasselli, dr. med.	
13.12.2011	- Posegi izven plana -	- Posegi izven plana -	Pljuča rejcev ptic		Prežgipnenje napajalne arterije znotrajlobanjske anevrizme proksimalno	Ambulanta družinske medicine Anton Kolar Sluga, dr. med. spec., spl. med.	13.12.2011	5	Said Al Mawed, dr. med.		
8.12.2011	- Posegi izven plana -	- Posegi izven plana -	Akutni faringitis povzročen z drugimi, opredeljenimi povzročitelji		Punkcija možganskega ventrikla	32 d.o.o., Zdravstvo in zobozdravstvo	08.12.2011	1	Tatjana Gelebesheva Mateska, dr. med.	Tatjana Gelebesheva Mateska, dr. med.	

Stran 1 od 2 (19 zapisov) [1] [2]

Slika 4: Seznam zapisov

Zapise lahko **sortiramo** padajoče ali naraščajoče po posameznem stolpcu s klikom na naziv stolpca v seznamu.

Zapis lahko, v odvisnosti od dodeljenih pravic oziroma vloge uporabnika, **urejamo, beremo, brišemo, kopiramo, potrjujemo/zavrnamo** s klikom na ustrezno ikono ali povezavo, ki se nahaja ob vsakem zapisu.

V kolikor seznam vsebuje **gnezdene** zapise, te odpremo s klikom na ikono .

2.4.2 Obrazec za delo z zapisom

S klikom na povezavo zapisa v seznamu, zapis odpremo v **bralnem** načinu. V bralnem načinu so vnosna polja obarvana v sivo barvo in jih ni mogoče spreminjati. Zapis lahko s klikom na ustrezen gumb **potrdimo, zavrnamo** ali **odstranimo** zavrnitev/potrditev.

Zapisi, ki jih je mogoče z uporabniško vlogo »Neposredni mentor« urejati (dodajanje, spreminjanje, brisanje) so le zapisi dokumentov mentorjev.

Vnosna polja, ki so označena z znakom »*« so **obvezna**.

Raziskovanje - urejanje

Ustanova: Al Mahdawi Fuad, Specialist splošne medicine

Neposredni mentor: Simona Grasselli, dr. med.

Datum izvedbe: 13.1.2012

Področje kroženja: rinologija

Sklop: Začetni

Predmet: raziskovanje test 1

Opomba: sd fsdf sdf

Opomba ob zavrnitvi:

Polje je potrebno izpolniti samo ob zavrnitvi zapisa.

Slika 5: Obrazec za delo z zapisom – potrditev/zavrnitev

2.5 Validacija obrazcev - preverjanje pravilnosti vnosov

Opravljeni poseg - dodajanje

Obrazec ni veljavno izpolnjen!

- Manjka podatek "Datum izvedbe".
- Manjka podatek "Mesto v ekipi".
- Manjka podatek "Ustanova / oddelek".
- Manjka podatek "Neposredni mentor".
- Manjka podatek "Diagnoza".
- Manjka podatek "Šifra posega".
- Podatek "Število posegov" ni v pravilnem formatu (celo število).

Datum izvedbe:

Slika 6: Validacija obrazca

Validacija obrazca se izvede, ko kliknemo gumb *Shrani*. Aplikacija preveri, če so vsi vneseni podatki pravilni oz., če so vneseni vsi zahtevani podatki. V primeru, da validacija obrazca **ni uspešna**, se pojavi rdeče obvestilo o napačnih oziroma manjkajočih podatkih. Takoj, ko vnesemo pravilen podatek oz. izpolnimo zahtevano polje, se opozorilo odstrani. Če je validacija **uspešna**, se zapis uspešno shrani v evidenco.

3 Vsebine aplikacije – vloga neposredni mentor

V poglavju so opisane posamezne vsebine aplikacije.

3.1 Moji sekundariji

V stranskem meniju *Moji sekundariji* je seznam vseh E-listov pri katerih je mentor zabeležen kot neposredni mentor. Pred potrditvijo/zavrnitvijo posameznega zapisa E-lista je potrebno izbrati E-list s klikom na povezavo v prvem stolpcu.

Po izbiri E-lista, se stranski meni razširi z zapisi predmetnega sekundarija.

Slika 7: Moji sekundariji

3.2 Opravljeni posegi

3.2.1 Seznam opravljenih posegov

S klikom na povezavo *Opravljeni posegi* v stranskem meniju se odpre seznam opravljenih posegov sekundarija.

S klikom na povezavo v prvem stolpcu neposredni mentor v bralnem načinu odpre obstoječ opravljen poseg.


Opravljeni posegi									
Datum	Področje	Poseg	Diagnoza	Šifra	Ustanova	Dat. pos.	Št.	Potrdil/zavrnil	
9.1.2012	Vrste obsegov oz. obravnay pod nadzorstvom:	Elektrokoagulacija	Bolezen predelovalcev lanu	Punkcija subarahnoidalnega prostora (cisterne)	1A - Dent zasebna zobna ordinacija Mateja Meh, dr. dent. med	09.01.2012	1	Simona Grasselli, dr. med.	✓
14.12.2011	Vrste posegov oz. obravnay samostojno:	Probatorna ekscizija	Akutni nespecifični idiopatični perikarditis	Kateterizacija desnega srca	UKC Ljubljana Dermatovenerološka klinika Bolniški oddelek I, II	14.12.2011	1	Simona Grasselli, dr. med.	✓

Slika 8: Seznam opravljenih posegov

3.2.2 Potrjevanje/zavrnitev opravljenega posega

Neposredni mentor opravljen poseg potrdi zavrne s klikom na ustrezen gumb (*Potrdi, Zavrni*), ki se nahaja pod obrazcem.

Potrditev oziroma zavrnitev lahko kasneje odstrani s klikom na gumb *Odstrani potrditev/zavrnitev*.

V kolikor neposredni mentor še ni potrdil/zavrnil vseh posegov sekundarija ima v stranskem meniju vidno ikono .

Potrjevanje/zavrnitev opravljenega posega lahko izvajata tudi nadzorni mentor in koordinator.

Opravljeni poseg - urejanje

Datum izvedbe:	9.1.2012
Področje posega:	7059 Vrste obsegov oz. obravnav pod nadzorstvom:
Poseg:	Elektrokoagulacija, št. pos.: 20
Mesto v ekipi:	Operater
Ustanova / oddelek:	1A - Dent zasebna zobna ordinacija Mateja Meh, dr. dent. med
Neposredni mentor:	(08960) Simona Grasselli, dr. med.
Bolnik:	test 222
Diagnoza:	Bolezen predelovalcev lanu
Šifra posega:	3900300 2 1 Punkcija subarahnoidalnega prostora (cisterne)
Št. posegov:	1
Opomba:	test 222
Datum vnosa:	9.1.2012

Potrdil(a): Simona Grasselli, dr. med. (08960)
Dne: 17.1.2012

Slika 9: Potrjen opravljen poseg

3.3 Potrjevanje/zavrnitev ostalih zapisov


V aplikaciji neposredni mentor potrjuje/zavrne ostale različne zapise in vsebine specializacije.

Neposredni mentor v aplikaciji potrjuje/zavrne naslednje zapise v sklopu specializacije:

- Opravljeni posegi/obravnave
- Kroženja
- Konference in kongresi
- Preizkus znanja in usposobljenosti
- Članki
- Izobraževanja

- Raziskovanja
- Literatura
- Druga spl. opravila

Neposredni mentor potrjevanje/zavrnitev izvaja po enakem postopku kot v opravljenih posegih.

V kolikor neposredni mentor še ni potrdil/zavrnil vseh zapisov sekundarija ima v stranskem meniju poleg naziva menija vidno ikono .

Zapise lahko potrjujeta tudi nadzorni mentor in koordinator.

3.4 Dokumenti mentorjev

3.4.1 Seznam dokumentov mentorjev

S klikom na povezavo *Dokumenti mentorjev* v stranskem meniju se odpre seznam dokumentov. Neposredni mentor vidi v tem seznamu samo tiste dokumente, ki jih je sam objavil.

S klikom na gumb *Vnesi nov dokument* neposredni mentor odpre vnosni obrazec za vnos novega dokumenta.

S klikom na povezavo v prvem stolpcu neposredni mentor v bralnem načinu odpre obstoječ dokument.

S klikom na ustrezno ikono v zadnjem stolpcu seznama neposredni mentor dokument briše.

Dokumenti glavnih in neposrednih mentorjev							
Vnesi nov dokument							
Dokument	Objavil	Dne	Področje kroženja	Datoteka	Začetek	Konec	
dokument ena a	Simona Grasselli, dr. med.	12.01.2012	gastroenterologija z endoskopijo in osnovami UZ	citesPresoje.jpg	04.01.2012	13.01.2012	
Dokument x	Simona Grasselli, dr. med.	23.01.2012	rinologija		17.01.2012	28.01.2012	
Vnesi nov dokument							

Slika 10: Seznam dokumentov

3.4.2 Dodajanje dokumenta

Obrazec za vnos dokumenta neposredni mentor odpre s klikom na gumb *Vnesi nov dokument*, ki se nahaja pod/nad seznamom dokumentov (meni *Dokumenti mentorjev*).

Neposredni mentor vnese zahtevana polja ter po želji pripne dokument (gumb *Izberi datoteko...*) iz lokalnega računalnika (PDF, DOC, ...) in vnos potrdi s klikom na *Shrani*.

Dokument - dodajanje

Začetek:	17.1.2012	▼
Konec:	28.1.2012	▼
Področje kroženja:	rinologija ▼	
Dokument:	Dokument x	
Vsebina dokumenta:	Vsebina je naslednja ...	
Opisna ocena:	Ocena ...	
Datoteka:	Dokument 1.doc	Izberi datoteko...
Dokument objavil:	Simona Grasselli, dr. med. ▼	
Dne:	23.1.2012	▼

Shrani Prekliči


Slika 11: Vnos dokumenta

3.4.3 Spreminjanje dokumenta

V seznamu dokumentov so v prvem stolpcu povezave do obstoječih opravljenih posegov.

Po izboru dokumenta se obrazec odpre v bralnem načinu. Podatke o dokumentu neposredni mentor spremeni s klikom na gumb uredi in po opravljenih spremembah le te potrdi s klikom na *Shrani*.

3.4.4 Brisanje dokumenta

V seznamu dokumentov se v zadnjem stolpcu nahaja ikona za brisanje dokumentov .

3.5 Obveščanje

Enkrat tedensko se neposrednemu mentorju pošlje elektronsko obvestilo v katerem so naštetni vsi zapisi (s povezavami), ki so nastali v tem tednu in jih mora neposredni mentor potrditi. To so vsi zapisi, ki jih kreira sekundarij in na njih izbere neposrednega mentorja.

3.6 Poročilo o opravljenih posegih/obravnavah

S klikom zavihka Poročilo o opravljenih storitvah/obravnavah se odpre okno v katerem lahko neposredni mentor pripravi poročilo o opravljenih posegih sekundarija glede na želeno obdobje.

Statistika

Page 1 of 2 PDF

Statistika sekundariata

Ident specializacije:
 Specializacija: Sekundariat obvezni del
 Datum začetka: 1.5.2022
 Sekundarij: testni zdravnik sekund obvezni ZZ
 Šifra sekundarija:
 Nadzorni mentor: NNM zdravnik ZZ test

Kroženja

Začetek	Konec	Trajanje	Področje	Ustanova	Potrdil
1.5.2022	15.5.2022	2 tedna	Anesteziologija - Operacijske dvorane	SB Celje Dermatovenerološki oddelek	
27.6.2022	31.7.2022	5 tednov	Interna medicina - Urgentni center - enota za bolezni	SB Celje Oddelek kirurgijo čeljusti in obraza	

Planirani posegi/obravnave po področjih

Področje	Vrste	Število planiranih posegov
interpretacija izvida rentgenograma prsnih organov	1	5
interpretacija izvida rentgenograma trebuha	1	5
kateterizacija sečnega mehurja pri moškem	1	3
kateterizacija sečnega mehurja pri ženski	1	3
mali kirurški posegi	3	25
obposteljni ultrazvočni pregled po protokolu RUSH (lahko opisno)	1	5
odstranjevanje tujka iz očesa	1	3
oskrba dihalne poti in podpora dihanju	7	62
postopki defibrilacije, sinhronizirane elektrokonverzije in transkutanega srčnega spodbujanja (lahko na modelu, vsako vsaj 1x)	1	5
poškodbe	4	21
primarni pregled po načelih ABCDE	1	10
snemanje EKG z 12 odvodi	1	10
sodelovanje pri oskrbi novorojenca	1	3
sodelovanje pri porodu	1	3
temeljni in dodatni postopki oživljanja (lahko na modelu, vsaj 1x otrok)	1	5
vzpostavitev znotrajžilnega dostopa	6	52
zaustavljanje krvavitve iz nosu	1	3

Planirani / opravljeni posegi/obravnave po področjih in vrstah posegov/obravnav

Slika 12: Poročilo o opravljenih posegih/obravnavah v izbranem obdobju